

Bijlage HAVO
2008

tijdvak 1

economie 1,2

Informatieboekje

Informatieboekje bij opgave 6

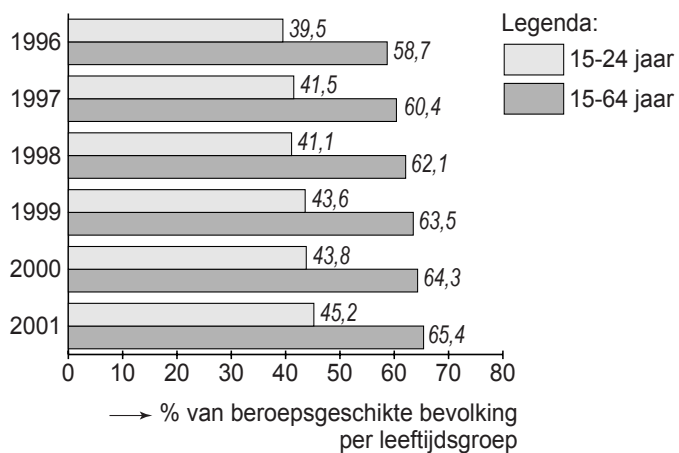
statistiek 1

Beroepsbevolking

	eenheid	1996	1997	1998	1999	2000	2001
beroepsgeschikte bevolking (15-64 jaar)	× 1.000 personen	10.534	10.566	10.606	10.665	10.763	10.799
- waarvan 15-24 jaar	× 1.000 personen	1.949	1.920	1.878	1.891	1.883	1.894
beroepsbevolking	× 1.000 personen	6.686	6.832	6.941	7.069	7.187	7.316
- waarvan 15-24 jaar	× 1.000 personen	880	878	843	887	881	922
werkzame beroepsbevolking	× 1.000 personen	6.183	6.382	6.587	6.772	6.921	7.063
- waarvan 15-24 jaar	× 1.000 personen	770	797	772	824	825	856

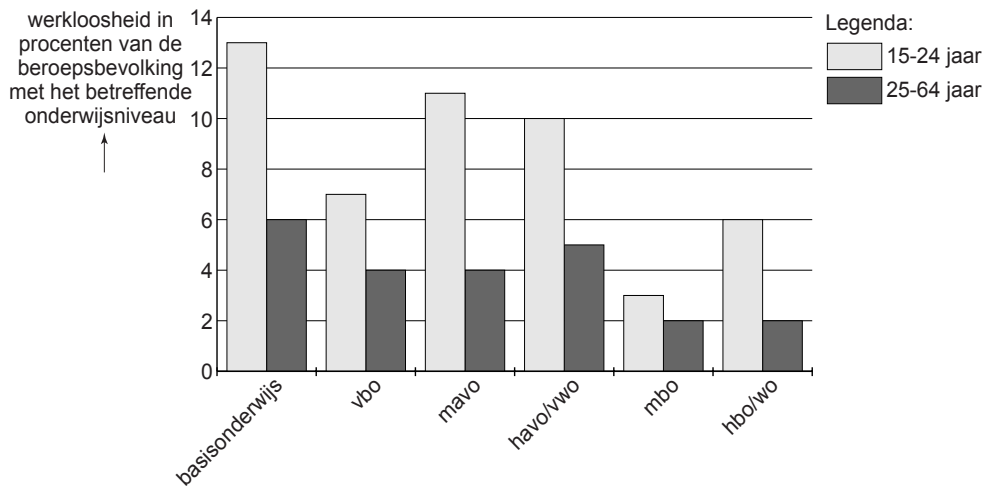
statistiek 2

Participatiegraad per leeftijdsgroep



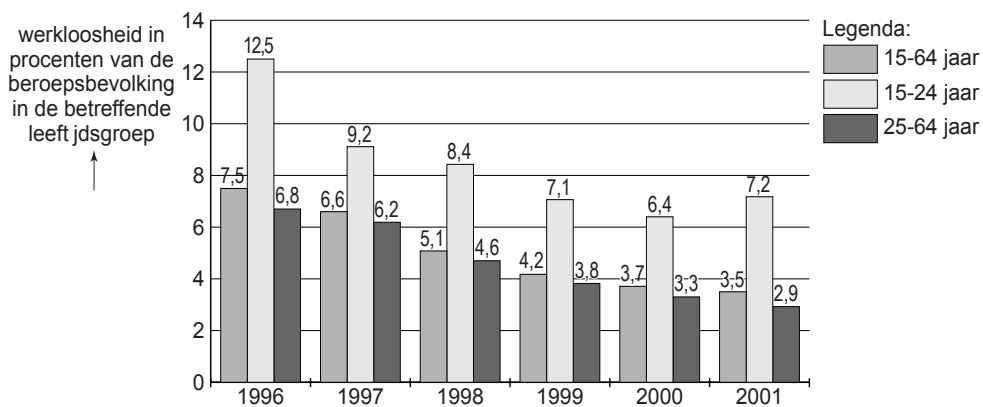
statistiek 3

Werkloosheid in 2001, uitgesplitst naar hoogst genoten onderwijsniveau



statistiek 4

Werkloosheid naar leeftijd



statistiek 5

Jongeren die in 2001 onderwijs volgen, uitgesplitst naar aantal gewerkte uren per week

