

**Examen HAVO**

economie 1,2

Hoger  
Algemeen  
Voortgezet  
Onderwijs

20 | **06**

Tijdvak 1  
Woensdag 31 mei  
13.30 – 16.00 uur

Informatieboekje

**Loonkosten per eenheid product**

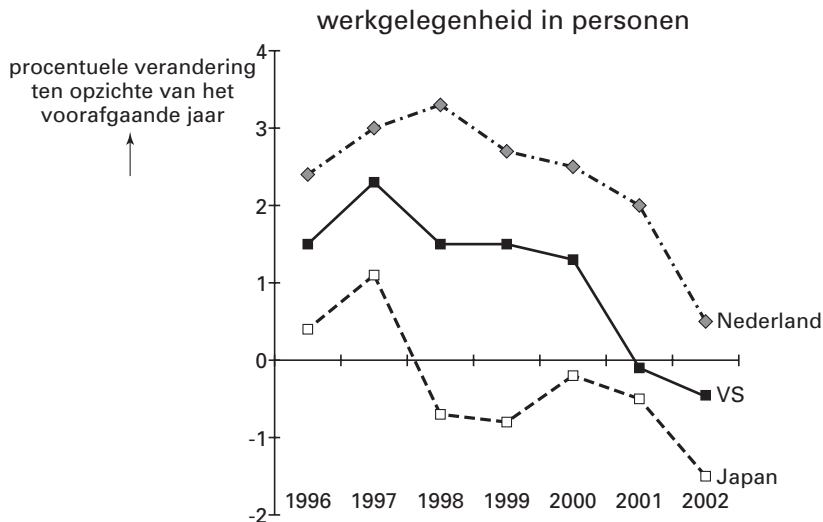
	eenheid	1996	1997	1998	1999	2000	2001	2002
VS	indexcijfer	100	97,5	97,5	95,6	94,8	97,2	94,7
Japan	indexcijfer	100	99,1	104,2	99,6	90,7	97,7	93,1
Nederland	indexcijfer	100	99,3	101,1	102,5	102,5	107,5	111,2

**Loonkosten per werknemer**

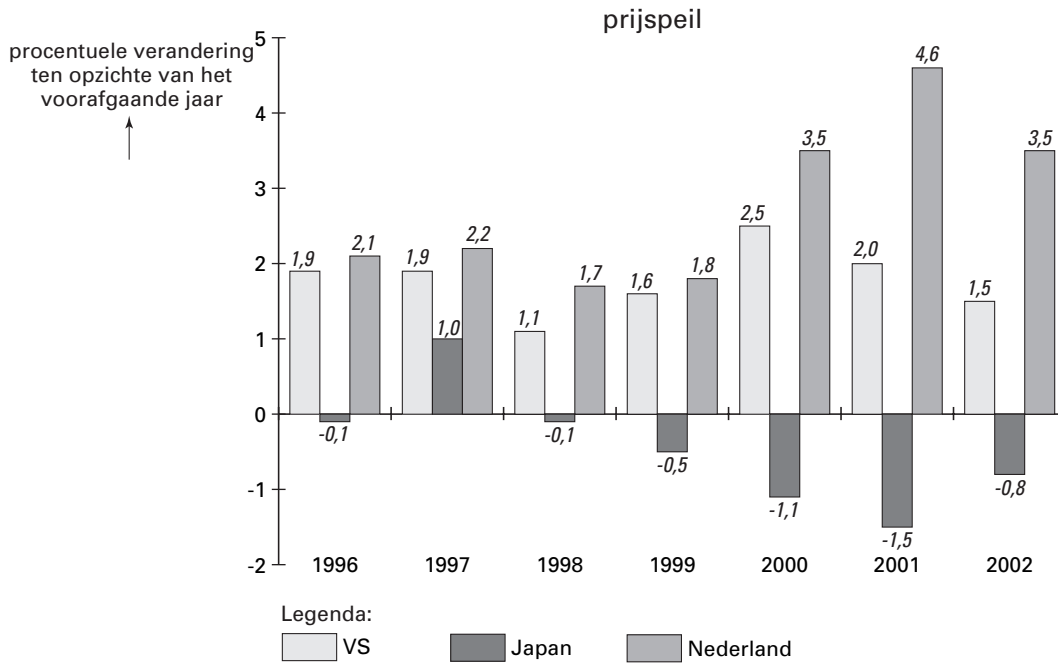
	eenheid	1996	1997	1998	1999	2000	2001	2002
VS	indexcijfer	100	103,2	108,4	.....	119,3	125,3	129,4
Japan	indexcijfer	100	101,6	100,9	99,7	100,2	100,1	98,8
Nederland	indexcijfer	100	102,0	105,8	109,7	114,8	120,5	126,5

**Arbeidsproductiviteit**

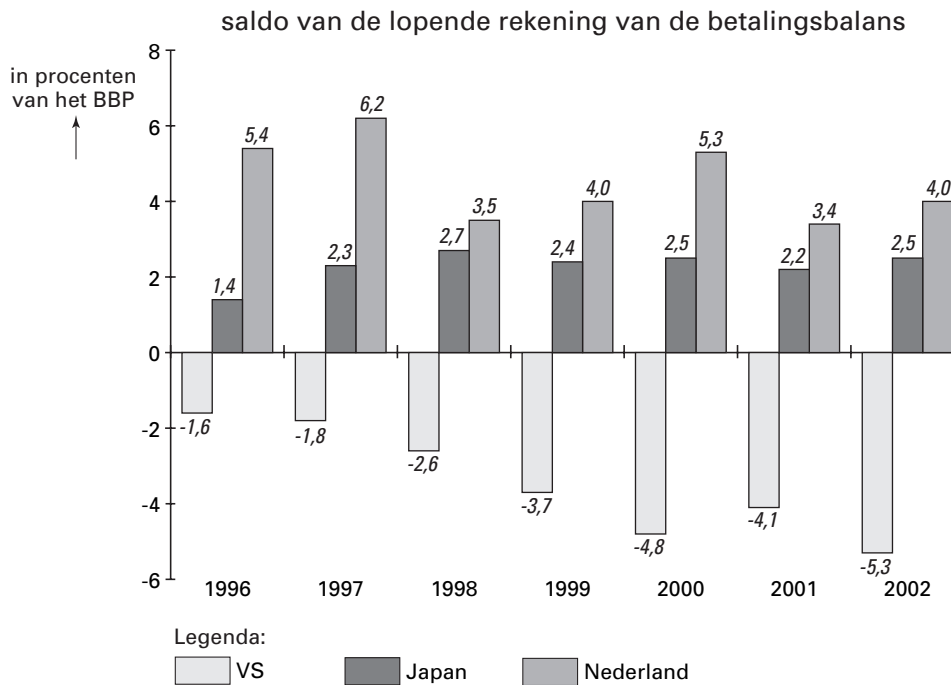
	eenheid	1996	1997	1998	1999	2000	2001	2002
VS	indexcijfer	100	105,8	111,2	118,2	125,8	128,9	136,6
Japan	indexcijfer	100	102,5	96,8	100,1	110,5	102,5	106,1
Nederland	indexcijfer	100	102,7	104,6	107,0	112,0	112,1	113,8



statistiek 5



statistiek 6



statistiek 7

**Bruto Binnenlands Product (BBP)**

	eenheid	1996	1997	1998	1999	2000	2001	2002
VS	%-mutaties*	4,3	6,2	5,4	5,9	6,7	3,2	3,9
Japan	%-mutaties*	0,8	2,6	-2,6	-0,2	1,3	-0,4	-0,5
Nederland	%-mutaties*	5,5	6,1	5,9	5,8	6,9	6,0	3,8

\*ten opzichte van het voorafgaande jaar

**Einde**